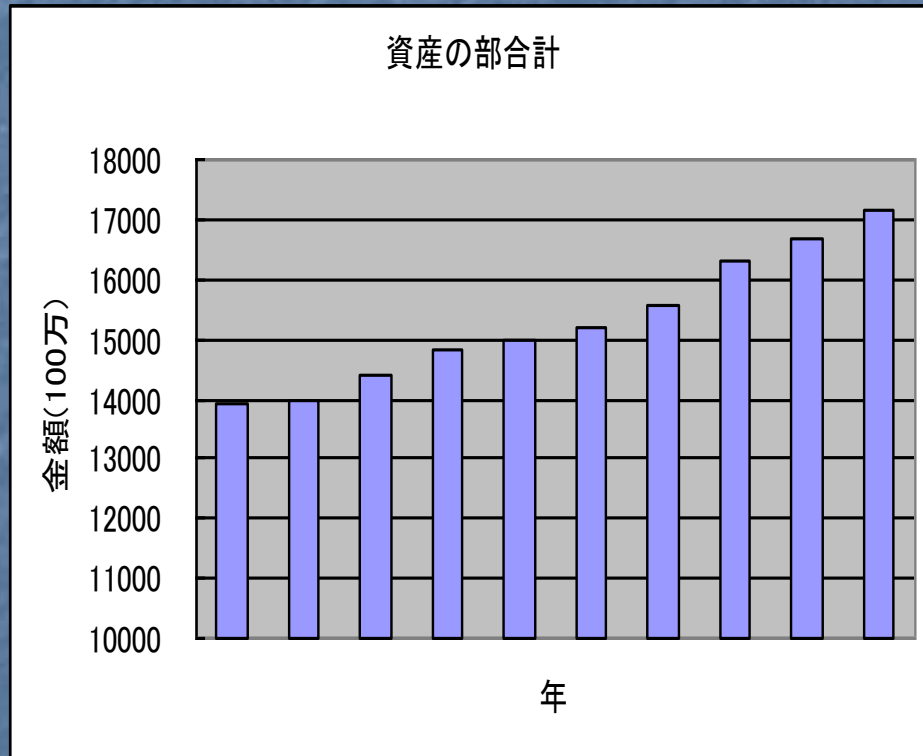


- **第3号基本金**：計画に基づいて、奨学基金、研究基金などの資産が増加するときに組み入れられます。組み入れの際は、2号と同様の引当資産が保有される。
- **第4号基本金**：学校法人の円滑な運営に必要な運転資金の額ということで、前年度末の消費支出合計の12分の1（一月分）の運転資金が組み入れられる

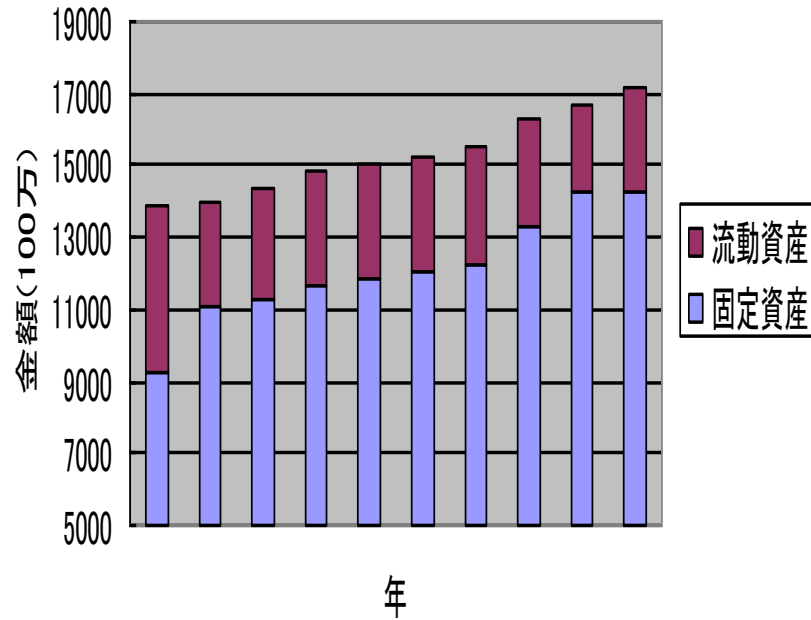
（「私立大学の財政分析ができる本」大月書店より抜粋）

2 資産の部



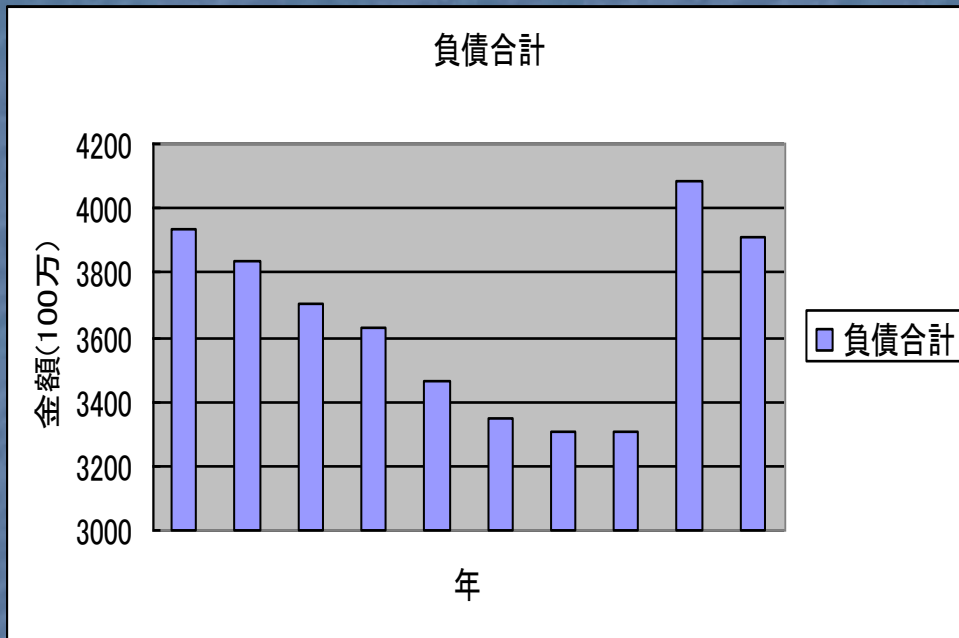
| | (資産合計) | (固定) | (流動) |
|------|--------|-------|------|
| 2000 | 13896 | 9249 | 4646 |
| 2001 | 13990 | 11116 | 2874 |
| 2002 | 14386 | 11288 | 3098 |
| 2003 | 14843 | 11666 | 3177 |
| 2004 | 14997 | 11850 | 3147 |
| 2005 | 15205 | 12065 | 3139 |
| 2006 | 15560 | 12244 | 3315 |
| 2007 | 16323 | 13256 | 3067 |
| 2008 | 16686 | 14228 | 2458 |
| 2009 | 17130 | 14315 | 2815 |

資産の部(内訳)

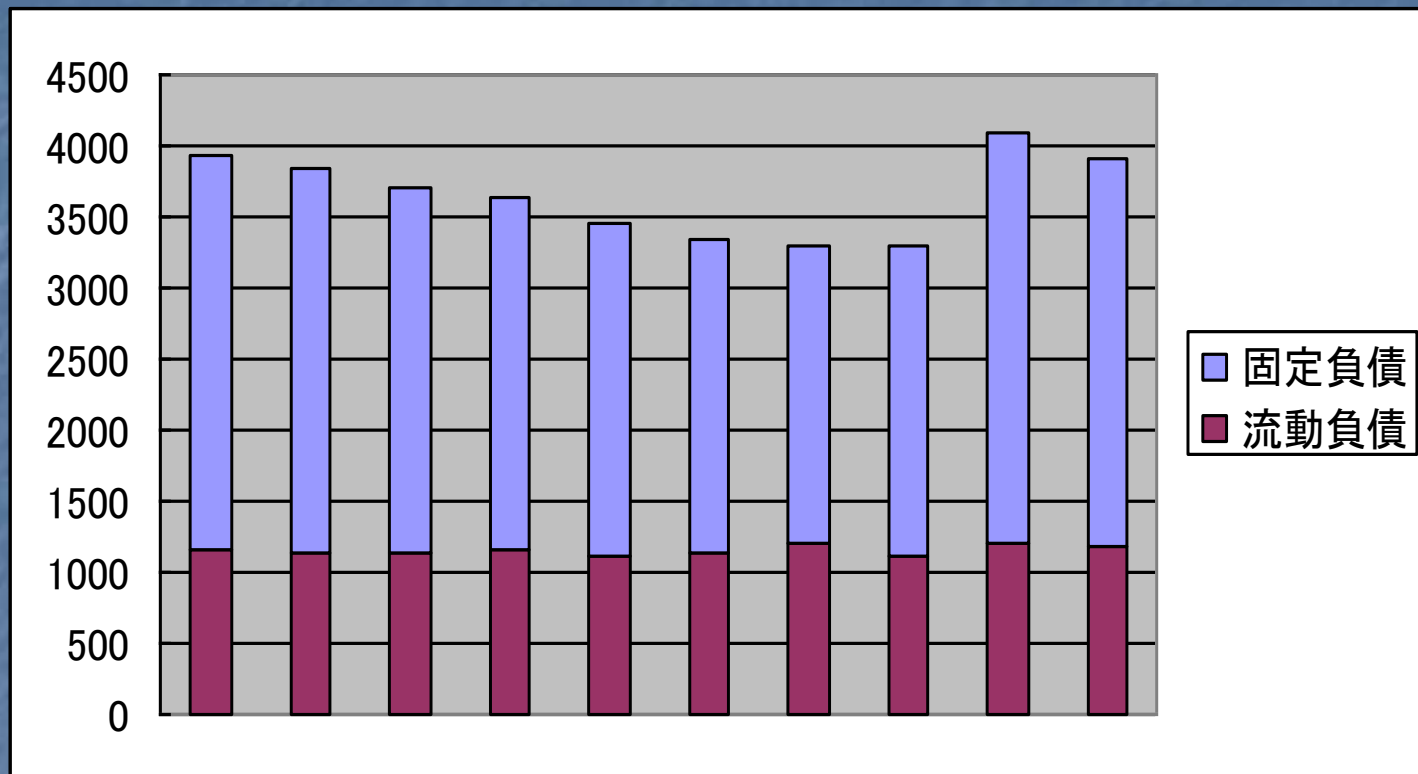


| | (資産合計) | (固定) | (流動) |
|-------------|--------|-------|------|
| 2000 | 13896 | 9249 | 4646 |
| 2001 | 13990 | 11116 | 2874 |
| 2002 | 14386 | 11288 | 3098 |
| 2003 | 14843 | 11666 | 3177 |
| 2004 | 14997 | 11850 | 3147 |
| 2005 | 15205 | 12065 | 3139 |
| 2006 | 15560 | 12244 | 3315 |
| 2007 | 16323 | 13256 | 3067 |
| 2008 | 16686 | 14228 | 2458 |
| 2009 | 17130 | 14315 | 2815 |

3 負債の部



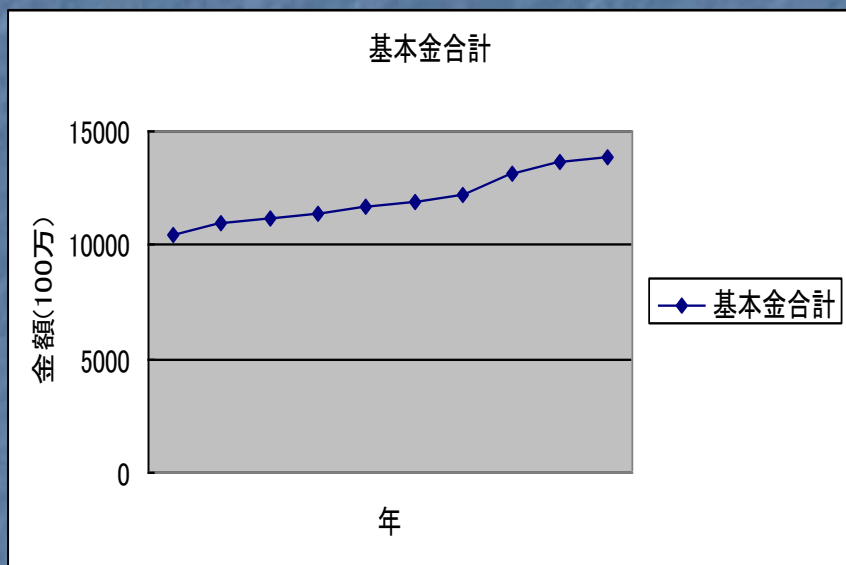
| | (負債) | (固定負) | (流動負) |
|--------|------|-------|-------|
| 2000 | 3937 | 2786 | 1150 |
| 2001 | 3834 | 2693 | 1141 |
| 2002 | 3700 | 2567 | 1133 |
| 2003 | 3631 | 2477 | 1154 |
| 2004 | 3460 | 2345 | 1116 |
| 2005 | 3349 | 2216 | 1134 |
| 2006 | 3304 | 2091 | 1213 |
| 2007 | 3304 | 2194 | 1110 |
| 2008 | 4084 | 2884 | 1200 |
| 2009 | 3912 | 2722 | 1190 |
| (100万) | | | |



退職給与引当金が2007年度 約838百万円(50%)から2008年度1660百万円(100%)に変更しているため

【理由】教職員の年齢構成、退職予定者数の実態等を勘案し、当年度から100%計上する方法に変更した(2008年度計算書より抜粋)

4 基本金



| | (基本金合計) | 1号 | 3号 | 4号 |
|-------------|---------|-------|-----|-----|
| 2000 | 10497 | 9678 | 455 | 364 |
| 2001 | 10932 | 10103 | 456 | 373 |
| 2002 | 11183 | 10352 | 458 | 373 |
| 2003 | 11378 | 10545 | 460 | 373 |
| 2004 | 11650 | 10816 | 461 | 373 |
| 2005 | 11924 | 11088 | 462 | 373 |
| 2006 | 12156 | 11319 | 465 | 373 |
| 2007 | 13136 | 12296 | 466 | 373 |
| 2008 | 13696 | 12833 | 490 | 373 |
| 2009 | 13839 | 12962 | 504 | 373 |